

## ОТЧЕТ О ФИНАНСОВЫХ РЕЗУЛЬТАТАХ ДЕЯТЕЛЬНОСТИ УЧРЕЖДЕНИЯ

на 1 января 2024 г.

Учреждение МБОУ ООШ № 9

Обособленное подразделение Управление образования администрации Чебаркульского городского округа

Учредитель Управление образования администрации Чебаркульского городского округа

Наименование органа, осуществляющего полномочия учредителя Управление образования администрации Чебаркульского городского округа

Периодичность: годовая

Единица измерения: руб.

Форма по ОКУД	КОДЫ 0503721
Дата	01.01.2024 0:00:00
по ОКПО	42515675
ИНН	7420004441
по ОКТМО	75758000
по ОКГО	02118831
ИНН	
Глава по БК	441
по ОКЕИ	383

Наименование показателя	Код строки	Код аналитик и	Деятельность с целевыми средствами	Деятельность по государственному заданию	Приносящая доход деятельность	Итого
1	2	3	4	5	6	7
Доходы (стр. 030 + стр. 040 + стр. 050 + стр. 060 + стр. 070 + стр. 090 + стр. 100 + стр. 110)	010	100	3 439 828,00	15 628 916,96	179 972,11	19 248 717,07
Доходы от собственности	030	120	-	-	-	-
в том числе:						
Доходы от оказания платных услуг (работ), компенсаций затрат	040	130	-	15 399 307,28	135 000,00	15 534 307,28
в том числе:						
Доходы от оказания платных услуг (работ)	040	131	-	15 399 307,28	135 000,00	15 534 307,28
Штрафы, пени, неустойки, возмещения ущерба	050	140	-	-	44 972,11	44 972,11
в том числе:						
Доходы от штрафных санкций за нарушение законодательства о закупках и нарушение условий контрактов (договоров)	050	141	-	-	44 972,11	44 972,11
Безвозмездные поступления текущего характера	060	150	3 151 789,00	-	-	3 151 789,00
в том числе:						
Поступления текущего характера бюджетным и автономным учреждениям от сектора государственного управления	060	152	3 151 789,00	-	-	3 151 789,00
Безвозмездные поступления капитального характера	070	160	288 039,00	-	-	288 039,00
в том числе:						
Поступления капитального характера бюджетным и автономным учреждениям от сектора государственного управления	070	162	288 039,00	-	-	288 039,00
Доходы от операций с активами	090	170	-	136 324,68	-	136 324,68

Наименование показателя	Код строки	Код аналитик и	Деятельность с целевыми средствами	Деятельность по государственному заданию	Приносящая доход деятельность	Итого
1	2	3	4	5	6	7
в том числе:						
Доходы от выбытия активов	090	172	-	-902 642,44	-	-902 642,44
Доходы от оценки активов и обязательств	090	176	-	1 038 967,12	-	1 038 967,12
Прочие доходы	100	180	-	-	-	-
в том числе:						
Безвозмездные неденежные поступления в сектор государственного управления	110	190	-	93 285,00	-	93 285,00
в том числе:						
Безвозмездные межведомственные неденежные поступления от бюджетных (автономных) учреждений	110	195	-	2 310,00	-	2 310,00
Безвозмездные межбюджетные неденежные поступления от бюджетных (автономных) учреждений*	110	197	-	90 975,00	-	90 975,00
Расходы (стр. 160 + стр. 170 + стр. 190 + стр. 210 + стр. 230 + стр. 240 + стр. 250 + стр. 260 + стр. 270)	150	200	3 151 789,00	16 231 912,24	143 480,00	19 527 181,24
Оплата труда и начисления на выплаты по оплате труда	160	210	-	12 421 183,71	-	12 421 183,71
в том числе:						
Заработная плата	160	211	-	9 540 079,65	-	9 540 079,65
Начисления на выплаты по оплате труда	160	213	-	2 881 104,06	-	2 881 104,06
Оплата работ, услуг	170	220	3 099 912,00	2 729 424,48	46 332,00	5 875 668,48
в том числе:						
Услуги связи	170	221	-	4 207,50	-	4 207,50
Коммунальные услуги	170	223	-	582 518,43	-	582 518,43
Работы, услуги по содержанию имущества	170	225	2 841 294,00	440 309,09	-	3 281 603,09
Прочие работы, услуги	170	226	258 618,00	1 702 389,46	46 332,00	2 007 339,46
Обслуживание долговых обязательств	190	230	-	-	-	-
в том числе:						
Безвозмездные перечисления текущего характера организациям	210	240	-	-	-	-
в том числе:						
Безвозмездные перечисления бюджетам	230	250	-	-	-	-
в том числе:						
Социальное обеспечение	240	260	-	27 360,67	-	27 360,67
в том числе:						
Социальные пособия и компенсации персоналу в денежной форме	240	266	-	27 360,67	-	27 360,67
Расходы по операциям с активами	250	270	51 877,00	894 506,37	97 148,00	1 043 531,37
в том числе:						
Амортизация	250	271	-	647 865,92	-	647 865,92
Расходование материальных запасов	250	272	51 877,00	246 640,45	97 148,00	395 665,45
Безвозмездные перечисления капитального характера организациям	260	280	-	-	-	-
в том числе:						

Наименование показателя	Код строки	Код аналитики	Деятельность с целевыми средствами	Деятельность по государственному заданию	Приносящая доход деятельность	Итого
1	2	3	4	5	6	7
<i>Прочие расходы</i>	270	290	-	159 437,01	-	159 437,01
в том числе:						
Налоги, пошлины и сборы	270	291	-	159 411,00	-	159 411,00
Штрафы за нарушение законодательства о закупках и нарушение условий контрактов (договоров)	270	293	-	26,01	-	26,01
<b>Чистый операционный результат (стр. 301 - стр. 302); (стр. 310 + стр. 410)</b>	300		288 039,00	-302 995,28	36 492,11	278 464,17
<i>Операционный результат до налогообложения (стр. 010 - стр. 150)</i>	301		288 039,00	-302 995,28	36 492,11	278 464,17
<i>Налог на прибыль</i>	302					
<b>Операции с нефинансовыми активами (стр. 320 + стр. 330 + стр. 350 + стр. 360 + стр. 370 + стр. 380 + стр. 390 + стр. 395 + стр. 400)</b>	310			722 914,55	-8 480,00	714 434,55
<i>Чистое поступление основных средств</i>	320			-198 545,57		-198 545,57
в том числе:						
увеличение стоимости основных средств	321	310	288 039,00	449 320,35		737 359,35
уменьшение стоимости основных средств	322	41X	288 039,00	647 865,92		935 904,92
<i>Чистое поступление нематериальных активов</i>	330					
в том числе:						
увеличение стоимости нематериальных активов	331	320				
уменьшение стоимости нематериальных активов	332	42X				
<i>Чистое поступление произведенных активов</i>	350			1 038 967,12		1 038 967,12
в том числе:						
увеличение стоимости произведенных активов	351	330		1 038 967,12		1 038 967,12
уменьшение стоимости произведенных активов	352	43X				
<i>Чистое поступление материальных запасов</i>	360			-117 507,30	-8 480,00	125 987,00
в том числе:						
увеличение стоимости материальных запасов	361	340	51 877,00	129 133,45	88 668,00	269 678,45
из них:						
уменьшение стоимости материальных запасов	362	440	51 877,00	246 640,45	97 148,00	395 665,45
из них:						
<i>Чистое поступление прав пользования</i>	370					
в том числе:						
увеличение стоимости прав пользования	371	35X		4 300,00		4 300,00
уменьшение стоимости прав пользования	372	45X		4 300,00		4 300,00
<i>Чистое поступление биологических активов</i>	380					
в том числе:						
увеличение стоимости биологических активов	381	360				
уменьшение стоимости биологических активов	382	46X				
<i>Чистое изменение затрат на изготовление готовой продукции (работ, услуг)</i>	390					

Наименование показателя	Код строки	Код аналитик и	Деятельность с целевыми средствами	Деятельность по государственному заданию	Приносящая доход деятельность	Итого
1	2	3	4	5	6	7
в том числе:						
увеличение затрат	391	x		15 276 924,37	143 480,00	15 420 404,37
уменьшение затрат	392	x		15 276 924,37	143 480,00	15 420 404,37
<i>Чистое изменение затрат на биотрансформацию</i>	395					
в том числе:						
увеличение затрат	396	x				
уменьшение затрат	397	x				
<i>Чистое изменение расходов будущих периодов</i>	400	x				
<b>3. Операции с финансовыми активами и обязательствами (стр. 420 - стр. 510)</b>	410		288 039,00	-1 25 909,83	44 972,11	-992 898,72
<b>Операции с финансовыми активами (стр. 430 + стр. 440 + стр. 450 + стр. 460 + стр. 470 + стр. 480)</b>	420			-773 424,95	44 972,11	-728 522,84
<i>Чистое поступление денежных средств и их эквивалентов</i>	430			129 147,49	3 479,35	125 667,54
в том числе:						
поступление денежных средств и их эквивалентов	431	510	3 439 828,00	15 505 830,77	168 231,96	19 113 890,73
выбытие денежных средств и их эквивалентов	432	610	3 439 828,00	15 376 683,28	171 711,91	18 988 223,19
<i>Чистое поступление ценных бумаг, кроме акций</i>	440					
в том числе:						
увеличение стоимости ценных бумаг, кроме акций и иных финансовых инструментов	441	520				
уменьшение стоимости ценных бумаг, кроме акций и иных финансовых инструментов	442	620				
<i>Чистое поступление акций и иных финансовых инструментов</i>	450					
в том числе:						
увеличение стоимости акции и иных финансовых инструментов	451	530				
уменьшение стоимости акций и иных финансовых инструментов	452	630				
<i>Чистое предоставление займов (ссуд)</i>	460					
в том числе:						
увеличение задолженности по предоставленным займам (ссудам)	461	540				
уменьшение задолженности по предоставленным займам (ссудам)	462	640				
<i>Чистое поступление иных финансовых активов</i>	470					
в том числе:						
увеличение стоимости иных финансовых активов	471	550				
уменьшение стоимости иных финансовых активов	472	650				
<i>Чистое увеличение дебиторской задолженности</i>	480			-902 542,44	48 452,06	-854 190,38
в том числе:						
увеличение дебиторской задолженности	481	560	3 465 207,00	15 991 913,00	191 720,47	19 648 840,47
уменьшение дебиторской задолженности	482	660	3 465 207,00	16 894 555,44	143 268,41	20 503 030,85

Наименование показателя	Код строки	Код аналитики	Деятельность с целевыми средствами	Деятельность по государственному заданию	Приносящая доход деятельность	Итого
1	2	3	4	5	6	7
Операции с обязательствами (стр. 520 + стр. 530 + стр. 540 + стр. 550 + стр. 560)	510		-288 039,00	552 414,88		264 375,88
Чистое увеличение задолженности по внутренним привлеченным займам	520					
в том числе:						
увеличение задолженности по внутренним привлеченным займам	521	710				
уменьшение задолженности по внутренним привлеченным займам	522	810				
Чистое увеличение задолженности по внешним привлеченным займам	530					
в том числе:						
увеличение задолженности по внешним привлеченным займам	531	720				
уменьшение задолженности по внешним привлеченным займам	532	820				
Чистое увеличение прочей кредиторской задолженности	540		-288 039,00	457 194,42		169 155,42
в том числе:						
увеличение прочей кредиторской задолженности	541	730	3 439 828,00	21 347 631,52	159 963,55	24 947 423,07
уменьшение прочей кредиторской задолженности	542	830	3 727 867,00	20 890 437,10	159 963,55	24 778 267,65
Чистое изменение доходов будущих периодов	550	x				
Чистое изменение резервов предстоящих расходов	560	x		95 220,46		95 220,46

Руководитель

(подпись)

Е. С. Коробейникова

(расшифровка подписи)

Главный бухгалтер

(подпись)

О. В. Мельничук

(расшифровка подписи)

Централизованная бухгалтерия

(наименование, ОГРН, ИНН, КПП, местонахождение)

Руководитель

(уполномоченное лицо)

Начальник Урависсия

(должность)

(подпись)

О. Т. Шашилова

(расшифровка подписи)

Исполнитель

Зам. глав. бухгалтера

(должность)

О. Л. Яшкина

(подпись)

О. Л. Яшкина

(расшифровка подписи)

8(35168)2-38-54

(телефон, e-mail)



ОТЧЕТ О ДВИЖЕНИИ ДЕНЕЖНЫХ СРЕДСТВ УЧРЕЖДЕНИЯ

Учреждение  
Обособленное подразделение  
Учредитель  
Наименование бюджета  
Периодичность: полугодовая, годовая  
Единица измерения: руб

на 1 января 2024 г  
МБОУ ООШ № 9  
Управление образования администрации Чебарульского городского округа  
Местный бюджет

Форма по ОКУД  
Дата  
по ОКПО  
Глава по БК  
по ОКТМО  
по ОКЕИ

Форма по ОКУД	0503723
Дата	01.01.2024
по ОКПО	42515675
Глава по БК	441
по ОКТМО	75758000
по ОКЕИ	383

1. ПОСТУПЛЕНИЯ

Наименование показателя	Код строки	Код по КОСГУ	За отчетный период	За аналогичный период прошлого финансового года
1	2	3	4	5
<b>ПОСТУПЛЕНИЯ</b>	0100		19 002 483,76	15 667 612,54
<b>Поступления по текущим операциям - всего</b>	0200	100	19 002 483,76	15 667 612,54
в том числе:				
по доходам от собственности	0400	120	-	-
в том числе				
от операционной аренды	0401	121	-	-
от финансовой аренды	0402	122	-	-
от платежей при пользовании природными ресурсами	0403	123	-	-
по процентам по депозитам, остаткам денежных средств	0404	124	-	-
по процентам по предоставленным займам	0405	125	-	-
по процентам по иным финансовым инструментам	0406	126	-	-
по дивидендам от объектов инвестирования	0407	127	-	-
от предоставления неисключительных прав на результаты интеллектуальной деятельности и средства индивидуализации	0408	128	-	-
от иных доходов от собственности	0409	129	-	-
от концессионной платы	0410	12K	-	-
от простого товарищества	0411	12T	-	-
по доходам от оказания платных услуг (работ), компенсаций затрат	0500	130	15 557 655,76	15 086 524,54
в том числе				
от оказания платных услуг (работ) за счет субсидии на выполнение государственного (муниципального) задания	0501	131	15 431 135,71	14 907 014,97
от оказания платных услуг (работ), кроме субсидии на выполнение государственного (муниципального) задания	0502	131	126 520,05	179 509,57

Наименование показателя	Код строки	Код по КОСГУ	За отчетный период	За аналогичный период прошлого финансового года
1	2	3	4	5
от оказания услуг (работ) по программе обязательного медицинского страхования	0503	132	-	-
от платы за предоставление информации из государственных источников (реестров)	0504	133	-	-
от компенсации затрат	0505	134	-	-
по условным арендным платежам	0506	135	-	-
от возмещений Фондом социального страхования Российской Федерации расходов	0507	139	-	-
по штрафам, пеням, неустойкам, возмещениям ущерба	0600	140	5 000,00	-
в том числе:				
от штрафных санкций за нарушение законодательства о закупках и нарушение условий контрактов (договоров)	0601	141	5 000,00	-
от штрафных санкций по долговым обязательствам	0602	142	-	-
от страховых возмещений	0603	143	-	-
от возмещения ущерба имуществу (за исключением страховых возмещений)	0604	144	-	-
от прочих доходов от сумм принудительного изъятия	0605	145	-	-
по безвозмездным денежным поступлениям текущего характера	0700	150	3 151 789,00	304 788,00
в том числе:				
по поступлениям текущего характера бюджетным и автономным учреждениям от сектора государственного управления	0702	152	3 151 789,00	303 788,00
по поступлениям текущего характера от организаций государственного сектора	0704	154	-	-
по поступлениям текущего характера от иных резидентов (за исключением сектора государственного управления и организаций государственного сектора)	0705	155	-	1 000,00
по поступлениям текущего характера от наднациональных организаций и правительств иностранных государств	0706	156	-	-
по поступлениям текущего характера от международных организаций	0707	157	-	-
по поступлениям текущего характера от нерезидентов (за исключением наднациональных организаций и правительств иностранных государств, международных финансовых организаций)	0708	158	-	-
по безвозмездным денежным поступлениям капитального характера	0800	160	288 039,00	276 300,00
в том числе:				
по поступлениям капитального характера бюджетным и автономным учреждениям от сектора государственного управления	0802	162	288 039,00	276 300,00
по поступлениям капитального характера от организаций государственного сектора	0804	164	-	-
по поступлениям капитального характера от иных резидентов (за исключением сектора государственного управления и организаций государственного сектора)	0805	165	-	-
по поступлениям капитального характера от международных организаций	0807	167	-	-
по поступлениям капитального характера от нерезидентов (за исключением наднациональных организаций и правительств иностранных государств, международных финансовых организаций)	0808	168	-	-
по иным текущим поступлениям	1200		-	-
в том числе:				
невязанные поступления	1201	181	-	-
иные доходы	1202	189	-	-

Наименование показателя	Код строки	Код по КОСГУ	За отчетный период	За аналогичный период прошлого финансового года
1	2	3	4	5
реализация оборотных активов	1203	440	-	-
<b>Поступления от инеестционных операций - всего</b>	<b>1300</b>			
в том числе				
от реализации нефинансовых активов:	1400	400	-	-
в том числе:				
основных средств	1410	410	-	-
нематериальных активов	1420	420	-	-
непроизведенных активов	1430	430	-	-
материальных запасов	1440	440	-	-
в том числе				
лекарственных препаратов и материалов, применяемых в медицинских целях	1441	441	-	-
продуктов питания	1442	442	-	-
горюче-смазочных материалов	1443	443	-	-
строительных материалов	1444	444	-	-
мягкого инвентаря	1445	445	-	-
прочих оборотных ценностей (материалов)	1446	446	-	-
прочих материальных запасов однократного применения	1449	449	-	-
близлежащих активов	1450	460	-	-
от реализации финансовых активов:	1600	600	-	-
в том числе:				
ценных бумаг, кроме акций и иных финансовых инструментов	1610	620	-	-
акций и иных финансовых инструментов	1620	630	-	-
от остатков по предоставленным займам	1630	640	-	-
в том числе				
по предоставленным займам бюджетам бюджетной системы Российской Федерации	1631	641	-	-
по предоставленным займам государственным (муниципальным) автономным учреждениям	1632	642	-	-
по предоставленным займам финансовым и нефинансовым организациям государственного сектора	1633	643	-	-
по предоставленным займам иным нефинансовым организациям	1634	644	-	-
по предоставленным займам иным финансовым организациям	1635	645	-	-
по предоставленным займам некоммерческим организациям и физическим лицам производителям товаров работ услуг	1636	646	-	-
по предоставленным займам физическим лицам	1637	647	-	-
<b>Поступления от финансовых операций - всего</b>	<b>1800</b>			
в том числе				
от осуществления займов	1900	700	-	-
из них				
по привлечению займов в рублях	1910	710	-	-



## 2. ВЫБЫТИЯ

Наименование показателя	Код строки	Код по КОСГУ	За отчетный период	За аналогичный период прошлого финансового года
1	2	3	4	5
<b>ВЫБЫТИЯ</b>	2100		18 844 987,79	15 462 268,22
<b>Выбытия по текущим операциям - всего</b>	2200	200	18 488 952,44	15 076 948,22
в том числе:				
за счет оплаты труда и начислений на выплаты по оплате труда	2300	210	12 325 257,25	11 931 852,20
из них:				
за счет заработной платы	2301	211	9 466 239,65	9 164 290,53
за счет прочих несоциальных выплат персоналу в денежной форме	2302	212	-	-
за счет начислений на выплаты по оплате труда	2303	213	2 859 017,60	2 767 561,67
за счет прочих несоциальных выплат персоналу в натуральной форме	2304	214	-	-
за счет оплаты работ, услуг	2400	220	5 706 513,06	2 754 785,49
из них:				
услуг связи	2401	221	4 215,48	3 949,52
транспортных услуг	2402	222	-	-
коммунальных услуг	2403	223	573 556,69	538 244,12
арендной платы за пользование имуществом (за исключением земельных и других обремененных природных объектов)	2404	224	-	-
работ, услуг по содержанию имущества	2405	225	3 281 603,09	646 499,99
прочих работ, услуг	2406	226	1 847 137,80	1 566 091,86
страхования	2407	227	-	-
арендной платы за пользование земельными участками и другими обремененными природными объектами	2408	229	-	-
за счет обслуживания долговых обязательств	2500	230	-	-
за счет безвозмездных перечислений текущего характера организациям	2600	240	-	-
из них:				
за счет безвозмездных перечислений государственным (муниципальным) бюджетным и автономным учреждениям	2601	241	-	-
за счет безвозмездных перечислений финансовым организациям государственного сектора на производство	2602	242	-	-
за счет безвозмездных перечислений иным финансовым организациям (за исключением финансовых организаций государственного сектора) на производство	2603	243	-	-
за счет безвозмездных перечислений нефинансовым организациям государственного сектора на производство	2604	244	-	-
за счет безвозмездных перечислений иным нефинансовым организациям (за исключением нефинансовых организаций государственного сектора) на производство	2605	245	-	-
за счет безвозмездных перечислений некоммерческим организациям и физическим лицам - производителям товаров, работ и услуг на производство	2606	246	-	-
за счет безвозмездных перечислений финансовым организациям государственного сектора на продукцию	2607	247	-	-

Наименование показателя	Код строки	Код по КОСГУ	За отчетный период	За аналогичный период прошлого финансового года
1	2	3	4	5
за счет безвозмездных перечислений иным финансовым организациям (за исключением финансовых организаций государственного сектора) на продукцию	2608	248	-	-
за счет безвозмездных перечислений нефинансовым организациям государственного сектора на продукцию	2609	249	-	-
за счет безвозмездных перечислений иным нефинансовым организациям (за исключением нефинансовых организаций государственного сектора) на продукцию	2611	24А	-	-
за счет безвозмездных перечислений некоммерческим организациям и физическим лицам - производителям товаров, работ и услуг на продукцию	2612	24В	-	-
счет безвозмездных перечислений бюджетам и международным организациям	2700	250	-	-
из них				
за счет перечислений текущего характера на национальным организациям и правительствам иностранных государств	2702	252	-	-
за счет перечислений текущего характера международным организациям	2703	253	-	-
за счет перечислений капитального характера на национальным организациям и правительствам иностранных государств	2705	255	-	-
за счет перечислений капитального характера международным организациям	2706	256	-	-
за счет социального обеспечения	2800	260	28 066,67	9 187,74
из них				
за счет пособий по социальной помощи населению в денежной форме	2802	262	-	-
за счет пособий по социальной помощи населению в натуральной форме	2803	263	-	-
за счет пенсий, пособий, выплачиваемых работодателями, нанимателями бывшим работникам	2804	264	-	-
за счет пособий по социальной помощи, выплачиваемых работодателями, нанимателями бывшим работникам в натуральной форме	2805	265	-	-
за счет социальных пособий и компенсаций персоналу в денежной форме	2806	266	28 066,67	9 187,74
за счет социальных компенсаций персоналу в натуральной форме	2807	267	-	-
за счет операций с активами	2900	270	-	-
из них				
за счет чрезвычайных расходов по операциям с активами	2901	273	-	-
за счет безвозмездных перечислений капитального характера организациям	3000	280	-	-
в том числе				
за счет безвозмездных перечислений капитального характера государственным (муниципальным) бюджетным и автономным учреждениям	3001	281	-	-
за счет безвозмездных перечислений капитального характера финансовым организациям государственного сектора	3002	282	-	-
за счет безвозмездных перечислений капитального характера иным финансовым организациям (за исключением финансовых организаций государственного сектора)	3003	283	-	-
за счет безвозмездных перечислений капитального характера нефинансовым организациям государственного сектора	3004	284	-	-
за счет безвозмездных перечислений капитального характера иным нефинансовым организациям (за исключением нефинансовых организаций государственного сектора)	3005	285	-	-
за счет безвозмездных перечислений капитального характера некоммерческим организациям и физическим лицам - производителям товаров, работ и услуг	3006	286	-	-
за счет прочих расходов	3100	290	159 437,01	154 541,79

Наименование показателя	Код строки	Код по КОСГУ	За отчетный период	За аналогичный период прошлого финансового года
1	2	3	4	5
<i>в том числе</i>				
за счет уплаты налогов, пошлин и сборов	3101	291	159 411,00	163 310,00
за счет уплаты штрафов за нарушение законодательства о налогах и сборах законодательства о страховых взносах	3102	292	-	1 231,79
за счет уплаты штрафов за нарушение законодательства о закупках и нарушение условий контрактов (договоров)	3103	293	26,01	-
за счет уплаты штрафных санкций по договорным обязательствам	3104	294	-	-
за счет уплаты других экономических санкций	3105	295	-	-
за счет уплаты иных платежей текущего характера физическим лицам	3106	296	-	-
за счет уплаты иных выплат текущего характера организациям	3107	297	-	-
за счет уплаты иных выплат капитального характера физическим лицам	3108	298	-	-
за счет уплаты иных выплат капитального характера организациям	3109	299	-	-
за счет приобретения товаров и материальных запасов	3110	340	269 613,45	216 501,00
<i>в том числе</i>				
лекарственных препаратов и материалов, применяемых в медицинских целях	3111	341	-	-
продуктов питания	3112	342	125 311,80	130 900,20
горюче-смазочных материалов	3113	343	-	-
строительных материалов	3114	344	-	5 204,00
мягкого инвентаря	3115	345	-	-
прочих оборотных запасов (материалов)	3116	346	136 536,65	58 285,95
материальных запасов однократного применения	3117	349	7 830,00	22 190,85
<b>Выбытия по инвестиционным операциям - всего</b>	<b>3200</b>		<b>356 035,35</b>	<b>385 320,00</b>
<i>в том числе</i>				
на приобретение нефинансовых активов:	3300		356 035,35	385 320,00
<i>в том числе</i>				
основных средств	3310	310	356 035,35	385 320,00
нематериальных активов	3320	320	-	-
непроизведенных активов	3330	330	-	-
материальных запасов	3340	340	-	-
<i>в том числе:</i>				
прочих запасов	3346	346	-	-
материальных запасов для целей капитальных вложений	3347	347	-	-
на приобретение услуг, работ для целей капитальных вложений	3390	228	-	-
биологически активы	3350	360	-	-
на приобретение финансовых активов:	3400		-	-
<i>в том числе</i>				
ценных бумаг кроме акций и иных финансовых инструментов	3410	520	-	-
акций и иных финансовых инструментов	3420	530	-	-
по предоставленным займам	3430	540	-	-
<i>в том числе</i>				
бюджетам бюджетной системы Российской Федерации	3431	541	-	-
государственным (муниципальным) автономным учреждениям	3432	542	-	-
физическим и нефинансовым организациям государственного сектора	3433	543	-	-

Наименование показателя	Код строки	Код по КОСГУ	За отчетный период	За аналогичный период прошлого финансового года
1	2	3	4	5
<i>иным финансовым организациям</i>	3434	544	-	-
<i>иным финансовым организациям</i>	3435	545	-	-
<i>некоммерческим организациям и физическим лицам - производителям товаров, работ, услуг</i>	3436	546	-	-
<i>физическим лицам</i>	3437	547	-	-
<b>Выбытия по финансовым операциям - всего</b>	<b>3600</b>			
<b>в том числе:</b>				
на погашение государственного (муниципального) долга	3800	800	-	-
<i>из них:</i>				
по выданным привлеченным займам в рублях	3810	810	-	-
<b>Иные выбытия - всего</b>	<b>3900</b>			
<i>из них</i>				

## 3. ИЗМЕНЕНИЕ ОСТАТКОВ СРЕДСТВ

Наименование показателя	Код строки	Код по КОСГУ	За отчетный период	За аналогичный период прошлого финансового года
1	2	3	4	5
<b>ИЗМЕНЕНИЕ ОСТАТКОВ СРЕДСТВ</b>	<b>4000</b>		<b>-157 495,97</b>	<b>-205 344,32</b>
<b>По операциям с денежными средствами, не относящимся к поступлениям и выбытиям</b>	<b>4100</b>		<b>31 828,43</b>	
<b>в том числе:</b>				
по возврату дебиторской задолженности прошлых лет	4200		31 828,43	-
<i>в том числе:</i>				
по возврату дебиторской задолженности прошлых лет	4210	510	-	-
по возврату остатков субсидий прошлых лет	4220	610	31 828,43	-
по операциям с денежными обеспечениями	4300		-	-
<i>в том числе:</i>				
возврат средств перечисленных в виде денежных обеспечений	4310	510	-	-
перечисление денежных обеспечений	4320	610	-	-
со средствами во временном распоряжении	4400		-	-
<i>в том числе:</i>				
поступление денежных средств во временное распоряжение	4410	510	-24 963,55	-
выбытие денежных средств во временном распоряжении	4420	610	24 963,55	-
по расчетам с филиалами и обособленными структурными подразделениями	4500		-	-
<i>в том числе:</i>				
увеличение расчетов	4510	510	-	-
уменьшение расчетов	4520	610	-	-
по расчетам по иным операциям с денежными средствами, не отраженных в поступлениях и выбытиях	4600		-	-
<i>в том числе:</i>				
увеличение расчетов	4610	510	-	-
уменьшение расчетов	4620	610	-	-



Наименование показателя	Код строки	Код по КОСГУ	За отчетный период	За аналогичный период прошлого финансового года
1	2	3	4	5
<b>Изменение остатков средств при управлении остатками - всего</b>	4900			
в том числе:				
<b>поступление денежных средств на депозитные счета</b>	4910	510		
<b>выбытие денежных средств с депозитных счетов</b>	4920	610		
<b>поступление денежных средств при управлении остатками</b>	4930	510		
<b>денежных средств при управлении остатками</b>	4940	610		
<b>остатков средств — всего</b>	5000		-125 667,54	-205 344,32
в том числе:				
<b>за счет увеличения денежных средств</b>	5010	510	-19 113 890,73	-15 728 064,18
<b>за счет уменьшения денежных средств</b>	5020	610	18 988 223,19	15 522 719,86
<b>за счет курсовой разницы</b>	5030	171		

## 4. АНАЛИТИЧЕСКАЯ ИНФОРМАЦИЯ ПО ВЫБИТИЯМ

Наименование показателя	Код строки	Код по КОСГУ	Код вида расхода	Код аналитики		Сумма
				5	6	
1	2	3	4	5	6	7
<b>Расходы всего</b>	5000	x	x	x	x	18 844 987,79
в том числе:						
Заработная плата		211	111	0702		9 465 125,21
Заработная плата		211	111	0709		1 114,44
Начисления на выплаты по оплате труда		213	119	0702		2 858 681,04
Начисления на выплаты по оплате труда		213	119	0709		336,56
Услуги связи		221	244	0702		4 215,48
Коммунальные услуги		223	244	0702		99 716,20
Коммунальные услуги		223	247	0702		473 840,49
Работы, услуги по содержанию имущества		225	243	0702		2 378 340,00
Работы, услуги по содержанию имущества		225	244	0702		993 263,09
Прочие работы, услуги		226	244	0702		1 588 519,80
Прочие работы, услуги		226	244	0709		258 618,00
Социальные пособия и компенсации персоналу в денежной форме		266	111	0702		27 607,60
Социальные пособия и компенсации персоналу в денежной форме		266	112	0702		459,07
Налоги, пошлины и сборы		291	851	0702		159 411,00
Штрафы за нарушение законодательства о закупках и нарушение условий контрактов (договоров)		293	853	0702		26,01
Увеличение стоимости основных средств		310	244	0702		240 435,35
Увеличение стоимости основных средств		310	244	0703		115 600,00
Увеличение стоимости продуктов питания		342	244	0702		125 311,80
Увеличение стоимости прочих материальных запасов		346	244	0702		136 276,65
Увеличение стоимости прочих материальных запасов		346	244	0709		260,00
Увеличение стоимости прочих материальных запасов однократного применения		346	244	0702		7 830,00

Руководитель

(подпись)

Е. С. Коробейникова

(расшифровка подписи)

Главный бухгалтер

(руководитель централизованной бухгалтерии)

(подпись)

О. В. Мельничу

(расшифровка подписи)







АКТИВ	Код строки	На начало периода				На конец отчетного периода			
		деятельность с целевыми средствами	деятельность по государственному заданию	приносящая доход деятельность	итого	деятельность с целевыми средствами	деятельность по государственному заданию	приносящая доход деятельность	итого
		3	4	5	6	7	8	9	10
Расчеты по займам (ссудам) (020700000), всего	270								
из них долгосрочные	271								
Прочие расчеты с дебиторами (021000000), всего	280								
из них расчеты по налоговым вычетам (в т.ч. НДС) (021010000)	282								
Вложения в финансовые активы (021500000)	290								
<b>Итого по разделу II</b> (стр. 200 + стр. 240 - стр. 250 + стр. 260 + стр. 270 + стр. 280 + стр. 290)	<b>340</b>		354 494,26	8 506,36	363 000,62	126 900,00	1 055 247,37	45 078,52	1 227 225,89
<b>БАЛАНС (стр. 190 + стр. 340)</b>	<b>350</b>		9 933 197,15	17 066,36	9 950 263,51	126 900,00	15 864 180,72	45 078,52	10 036 159,24

ПАССИВ	Код строки	На начало года				на конец отчетного периода			
		деятельность с целевыми средствами	деятельность по государственному заданию	принносящая доход деятельность	итого	деятельность с целевыми средствами	деятельность по государственному заданию	принносящая доход деятельность	итого
1	2	3	4	5	6	7	8	9	10
<b>III. Обязательства</b>									
Расчеты с кредиторами по долговым обязательствам (030100000), всего	400								
из них:									
долгосрочные	401								
Кредиторская задолженность по выплатам (020500000, 020600000, 030402000, 030403000), всего	410		71 383,40		71 383,40		240 538,82		240 538,82
из них:									
долгосрочная	411								
Расчеты по платежам в бюджеты (030300000)	420						571 605,62		571 605,62
Иные расчеты, всего	430					-288 039,00	288 039,00		
в том числе:									
расчеты по средствам, предоставленным за временное распоряжение (030401000)	431	У	Х			Х			
в уведомительные расчеты (030404000)	432								
расчеты с прочими кредиторами (030406000)	433					-288 039,00	288 039,00		
расчеты по налоговым вычетам по НДС (021010000)	434								
расчеты по вкладам, оформленным по форме простого товарищества (030416000)	435								
Кредиторская задолженность по доходам (020500000, 020600000), всего	470			16 538,09	16 538,09	126 900,00		8 058,14	134 950,14
из них:									
долгосрочная	471								
Расчеты с кредителем (021006000)	480		16 666 387,61		16 666 387,61		17 569 030,05		17 569 030,05
Доходы будущих периодов (040140000)	510								
Резервы предстоящих расходов (040160000)	520		690 099,06		690 099,06		690 099,06		690 099,06
<b>Итого по разделу III</b> (стр. 400 + стр. 410 + стр. 420 + стр. 430 + стр. 470 + стр. 480 + стр. 510 + стр. 520)	550		17 427 870,07	16 538,09	17 444 408,16	-161 139,00	18 359 312,55	8 058,14	18 206 231,69
<b>IV. Финансовый результат</b>									
Финансовый результат экономического субъекта	570		-7 494 678,92	528,27	-7 494 150,65		-7 494 678,92	528,27	-7 494 150,65
<b>БАЛАНС (стр. 550 + стр. 570)</b>	700		9 933 191,15	17 066,36	9 950 257,51	-161 139,00	1 864 633,63	8 586,41	11 120 061,04

\* Данные по строкам в валюте Республики Индия



\*\* Данные по строкам в валюте Республики Индия, для сравнения с данными в рублях






Номер забалан- сового счета	Наименование забалансового счета, показателя	Код стро- ки	На начало года				На конец отчетного периода			
			деятельность с целевыми средствами	деятельность по государственному заданию	принносящая доход деятельность	итого	деятельность с целевыми средствами	деятельность по государственному заданию	приносящая доход деятельность	итого
1	2	3	4	5	6	7	8	9	10	11
13	Экспериментальные устройства	130								
15	Расчетные документы, не оплаченные в срок из-за отсутствия средств на счете государственного (муниципального) учреждения	150								
16	Переплаты пенсий и пособий вследствие неправолиного применения законодательства о пенсиях и пособиях, счетных ошибок	160								
17	Поступления денежных средств, всего	170					3 439 828,00	15 431 135,71	156 483,60	19 027 447,31
	в том числе:									
	доходы	171					3 439 828,00	15 431 135,71	131 520,05	19 002 483,76
	расходы	172								
	источники финансирования дефицита бюджета	173							24 963,55	24 963,55
18	Выбытия денежных средств, всего	180					3 439 828,00	15 301 963,22	159 963,55	18 901 779,77
	в том числе:									
	доходы	181								
	расходы	182					3 439 828,00	15 301 963,22	125 000,00	18 876 816,22
	источники финансирования дефицита бюджета	183							24 963,55	24 963,55
20	Задолженность, не возмещенная кредиторами, всего	200		18 424,06		18 424,06		18 424,06		18 424,06
	в том числе:									
		201		18 424,06		18 424,06		18 424,06		18 424,06
21	Основные средства в эксплуатации	210		410 478,40		410 478,40		562 740,40		562 740,40
22	Материальные ценности, полученные по централизованному снабжению	220		3 022 878,36		3 022 878,36		3 022 878,36		3 022 878,36
23	Периодические издания для пользования	230								
24	Инвентарные ценности, переданные в доверительное управление	240								
25	Имущество, переданное в возмездное пользование аренду	250								
26	Имущество, переданное в безвозмездное пользование	260		827 818,07		827 818,07		827 818,07		827 818,07
	материальные ценности, выданные в личное пользование работникам (подчиненным)	261		2 244,88		2 244,88				

номер забалансового счета	Наименование забалансового счета, показателя	Код строки	На начало года				На конец отчетного периода			
			деятельность с целевыми средствами	деятельность по государственному заданию	принносящая доход деятельность	итого	деятельность с целевыми средствами	деятельность по государственному заданию	приносящая доход деятельность	итого
1	2	3	4	5	6	7	8	9	10	11
30	Расчеты по исполнению денежных обязательств через третьих лиц	290								
31	Акции по номинальной стоимости	300								
38	Сметная стоимость создания (реконструкции) объекта концессии	310								
39	Доходы от инвестиций на создание и (или) реконструкцию объекта концессии	320								
40	Финансовые активы в управляющих компаниях	330								
45	Доходы и расходы по долгосрочным договорам строительного подряда	350								
49	Непризнанный результат объекта инвестирования	360								

Руководитель:  Е.С. Горбунов (расшифровка подписи)     
 Главный бухгалтер:  О.С. Мельникова (расшифровка подписи)

Центральная бухгалтерия:  Начальник Заработной Платежной (расшифровка подписи)     
 О.И. Шашикова (расшифровка подписи)

Руководитель: О.П. Радина (расшифровка подписи)     
 8(35168)23644     
 0023040101 (ИНН)

**ОТЧЕТ**  
**ОБ ИСПОЛНЕНИИ УЧРЕЖДЕНИЕМ ПЛАНА ЕГО ФИНАНСОВО-ХОЗЯЙСТВЕННОЙ ДЕЯТЕЛЬНОСТИ**  
 на 1 января 2024 г.

Учреждение: МБОУ ООШ № 9  
 Обособленное подразделение: \_\_\_\_\_  
 Учредитель: Управление образования администрации Чебарульского городского округа  
 Наименование органа, осуществляющего полномочия учредителя: Управление образования администрации Чебарульского городского округа  
 Вид финансового обеспечения (деятельности): Деятельность по выполнению государственного (муниципального) задания  
 Периодичность: квартальная, годовая  
 Единица измерения: руб.

КОДЫ
Форма по ОКУД 0503737
Дата 01.01.2024
по ОКПО 42515675
по ОКТМО 75758000
по ОКПО 02118831
Глава по БК 441
по ОКЕИ 383

**1. Доходы учреждения**

Наименование показателя	Код строки	Код аналитики	Утверждено плановых назначений	Исполнено плановых назначений				Сумма отклонения	
				через лицевые счета	через банковские счета	через кассу учреждения	некассовыми операциями		итого
1	2	3	4	5	6	7	8	9	10
Доходы - всего	010		15 431 135,71	15 431 135,71	-	-	-	15 431 135,71	-
Доходы от оказания платных услуг (работ), компенсаций затрат	040	130	15 431 135,71	15 431 135,71	-	-	-	15 431 135,71	-

## 2. Расходы учреждения

Наименование показателя	Код строки	Код аналитики	Утверждено плановых назначений	Исполнено плановых назначений					Сумма отклонения
				через лицевые счета	через банковские счета	через кассу учреждения	некассовыми операциями	итого	
1	2	3	4	5	6	7	8	9	10
Расходы - всего	200	x	15 751 904,38	15 270 159,79	-	-	-	15 270 159,79	481 744,59
в том числе:									
Фонд оплаты труда учреждений		111	9 493 847,25	9 493 847,25	-	-	-	9 493 847,25	
Иные выплаты персоналу учреждений, за исключением фонда оплаты труда		112	459,07	459,07	-	-	-	459,07	-
Взносы по обязательному социальному страхованию на выплаты по оплате труда работников и иные выплаты работникам учреждений		119	2 859 017,60	2 859 017,60	-	-	-	2 859 017,60	-
Прочая закупка товаров, работ и услуг		244	2 590 495,34	2 283 558,37	-	-	-	2 283 558,37	306 936,97
Закупка энергетических ресурсов		247	644 019,66	473 840,49	-	-	-	473 840,49	170 179,17
Уплата налога на имущество организаций и земельного налога		851	164 039,45	159 411,00	-	-	-	159 411,00	4 628,45
Уплата иных платежей		853	26,01	26,01	-	-	-	26,01	-
Результат исполнения (дефицит / профицит)	450	x	-320 768,67	160 975,92	-	-	-	160 975,92	x

3. Источники финансирования дефицита средств учреждения

Наименование показателя	Код строки	Код аналитики	Утверждено плановых назначений	Исполнено плановых назначений					Сумма отклонения
				через лицевые счета	через банковские счета	через кассу учреждения	некассовыми операциями	итого	
1	2	3	4	5	6	7	8	9	10
Источники финансирования дефицита средств - всего (стр. 520 + стр. 590 + стр. 620 + стр. 700 + стр. 730 + стр. 820 + стр. 830) в том числе:	500		320 768,67	-160 975,92	-	-	-	-160 975,92	481 744,59
Внутренние источники из них:	520		-	-	-	-	-	-	-
Движение денежных средств	590	x	-	-31 828,43	-	-	-	-31 828,43	31 828,43
поступление денежных средств	591	510	-	-	-	-	-	-	-
прочие	592	610	-	-31 828,43	-	-	-	-31 828,43	31 828,43
Внешние источники из них:	620		-	-	-	-	-	-	-
Изменение остатков средств	700	x	320 768,67	-129 147,49	-	-	-	-129 147,49	449 916,16
увеличение остатков средств, всего	710	510	-	-15 505 830,77	-	-	-	-15 505 830,77	x
уменьшение остатков средств, всего	720	610	-	15 376 683,28	-	-	-	15 376 683,28	x
Изменение остатков по внутренним оборотам средств учреждения в том числе:	730	x	-	-	-	-	-	-	-
увеличение остатков средств учреждения	731	510	-	-	-	-	-	-	x
уменьшение остатков средств учреждения	732	610	-	-	-	-	-	-	x
Изменение остатков по внутренним расчетам в том числе:	820	x	-	-	-	-	-	-	-
увеличение остатков по внутренним расчетам (Кт 030404510)	821		-	-	-	-	-	-	-
уменьшение остатков по внутренним расчетам (Дт 030404610)	822		-	-	-	-	-	-	-



Наименование показателя	Код строки	Код аналитики	Утверждено плановых назначений	Исполнено плановых назначений					Сумма отклонения
				через лицевые счета	через банковские счета	через кассу учреждения	некассовыми операциями	итого	
1	2	3	4	5	6	7	8	9	10
Изменение остатков расчетов по внутренним привлечением средств в том числе:	830	x							
увеличение расчетов по внутреннему привлечению остатков средств (Кт 030406000)	831								
уменьшение расчетов по внутреннему привлечению остатков средств (Дт 030406000)	832								

4. Сведения о возвратах остатков субсидий и расходов прошлых лет

Наименование показателя	Код строки	Код аналитики	Произведено возвратов				
			через лицевые счета	через банковские счета	через кассу учреждения	некассовыми операциями	итого
1	2	3	4	5	6	7	8
Возвращено остатков субсидий прошлых лет, всего	910		31 828,43				31 828,43
Возвращено расходов прошлых лет, всего	950						

Руководитель

  
(подпись)

Е.С. Коробейникова

(расшифровка подписи)

Руководитель

финансово-экономической службы

  
(подпись)

  
(расшифровка подписи)

Главный бухгалтер

  
(подпись)

О.В. Мельничук

(расшифровка подписи)

Централизованная бухгалтерия

(наименование, ОГРН, ИНН КПП, местонахождение)


Руководитель

(уполномоченное лицо)



(должность)

  
(подпись)



(расшифровка подписи)

Исполнитель

Бухгалтер I категории

(должность)

  
(подпись)

Солдаткина М.В.

(расшифровка подписи)

8(35168)2-38-54,  
obrazovanie311@mail.ru  
телефон, e-mail

ОТЧЕТ  
ОБ ИСПОЛНЕНИИ УЧРЕЖДЕНИЕМ ПЛАНА ЕГО ФИНАНСОВО-ХОЗЯЙСТВЕННОЙ ДЕЯТЕЛЬНОСТИ  
на 1 января 2024 г.

Учреждение: МБОУ ООШ № 9  
 Обособленное подразделение: \_\_\_\_\_  
 Учредитель: Управление образования администрации Чебарульского городского округа  
 Наименование органа, осуществляющего полномочия учредителя: Управление образования администрации Чебаркульского городского округа  
 Вид финансового обеспечения (деятельности): Приносящая доход деятельность (собственные доходы учреждения)  
 Периодичность: квартальная, годовая  
 Единица измерения: руб.

Форма по ОКУД	0503737
Дата	01.01.2024
по ОКПО	42515675
по ОКТМО	75758000
по ОКПО	02118831
Глава по БК	441
по ОКЕИ	383

1. Доходы учреждения

Наименование показателя	Код строки	Код аналитики	Утверждено плановых назначений	Исполнено плановых назначений					Сумма отклонения
				через лицевые счета	через банковские счета	через кассу учреждения	некассовыми операциями	итого	
1	2	3	4	5	6	7	8	9	10
Доходы - всего	010		176 270.11	131 520.05	-	-	-	131 520.05	44 750.06
Доходы от оказания платных услуг (работ), компенсаций затрат	040	130	131 298.00	126 520.05	-	-	-	126 520.05	4 777.95
Штрафы, пени, неустойки, возмещения ущерба	050	140	44 972.11	5 000.00	-	-	-	5 000.00	39 972.11

## 2. Расходы учреждения

Наименование показателя	Код строки	Код аналитики	Утверждено плановых назначений	через лицевые счета
1	2	3	4	5
Расходы - всего	200	x	184 750,06	135 000,00
в том числе:				
Прочая закупка товаров, работ и услуг		244	184 750,06	135 000,00
Результат исполнения (дефицит / профицит)	450	x	-8 479,95	-5 479,95

Исполнено плановых назначений				Сумма отклонения
через банковские счета	через кассу учреждения	некассовыми операциями	итого	
6	7	8	9	10
-	-	-	135 000,00	49 750,06
-	-	-	135 000,00	49 750,06
-	-	-	-3 479,95	x

## 3. Источники финансирования дефицита средств учреждения

Наименование показателя	Код строки	Код аналитики	Утверждено плановых назначений	Исполнено плановых назначений					Сумма отклонения
				через лицевые счета	через банковские счета	через кассу учреждения	некассовыми операциями	итого	
1	2	3	4	5	6	7	8	9	10
Источники финансирования дефицита средств - всего (стр. 520 + стр. 590+ стр. 620 + стр. 700 + стр. 730 + стр. 820 + стр. 830) в том числе:	500		8 479,95	3 479,95	-	-	-	3 479,95	5 000,00
Внутренние источники из них:	520		-	-	-	-	-	-	-
Движение денежных средств	590	x	-	-	-	-	-	-	-
поступление денежных средств	591	510	-	-	-	-	-	-	-
прочие			-	-	-	-	-	-	-
выбытие денежных средств	592	610	-	-	-	-	-	-	-
Внешние источники из них:	620		-	-	-	-	-	-	-
Изменение остатков средств	700	x	8 479,95	3 479,95	-	-	-	3 479,95	5 000,00
увеличение остатков средств	710	510	-	-143 268,41	-	-	-	-143 268,41	x
всего			-	-	-	-	-	-	-
уменьшение остатков средств	720	610	-	146 748,36	-	-	-	146 748,36	x
всего			-	-	-	-	-	-	-
Изменение остатков по внутренним оборотам средств учреждения в том числе:	730	x	-	-	-	-	-	-	-
увеличение остатков средств учреждения	731	510	-	-	-	-	-	-	x
уменьшение остатков средств учреждения	732	610	-	-	-	-	-	-	x
Изменение остатков по внутренним расчетам в том числе:	820	x	-	-	-	-	-	-	-
увеличение остатков по внутренним расчетам (Кт 030404510)	821		-	-	-	-	-	-	-
уменьшение остатков по внутренним расчетам (Дт 030404610)	822		-	-	-	-	-	-	-



Наименование показателя	Код строки	Код аналитики	Утверждено плановых назначений	Исполнено плановых назначений					Сумма отклонения
				через лицевые счета	через банковские счета	через кассу учреждения	некассовыми операциями	итого	
1	2	3	4	5	6	7	8	9	10
Изменение остатков расчетов по внутренним привлечением средств в том числе:	830	x	-	-	-	-	-	-	-
увеличение расчетов по внутреннему привлечению средств (Кт 030406000)	831		-	-	-	-	-	-	-
уменьшение расчетов по внутреннему привлечению остатков средств (Дт 030406000)	832		-	-	-	-	-	-	-

4. Сведения о возвратах остатков субсидий и расходов прошлых лет

Наименование показателя	Код строки	Код аналитики	Произведено возвратов				
			через лицевые счета	через банковские счета	через кассу учреждения	некассовыми операциями	итого
1	2	3	4	5	6	7	8
Возвращено остатков субсидий прошлых лет, всего	910		-	-	-	-	-
Возвращено расходов прошлых лет, всего	950		-	-	-	-	-

Руководитель

  
 \_\_\_\_\_  
 (подпись)

Е.С. Коробейникова

\_\_\_\_\_ (расшифровка подписи)

Руководитель  
 финансово-экономической службы

\_\_\_\_\_ (подпись)

\_\_\_\_\_ (расшифровка подписи)

Главный бухгалтер

  
 \_\_\_\_\_  
 (подпись)


О.В. Мельничук

\_\_\_\_\_ (расшифровка подписи)


Централизованная бухгалтерия

\_\_\_\_\_ (наименование, ОГРН, ИНН КПП, местонахождение)

Руководитель  
 (уполномоченное лицо)

  
 \_\_\_\_\_ (должность)

\_\_\_\_\_ (подпись)

  
 \_\_\_\_\_ (расшифровка подписи)

Исполнитель

Бухгалтер I категории  
 \_\_\_\_\_ (должность)

  
 \_\_\_\_\_ (подпись)

Солдаткина М.В.  
 \_\_\_\_\_ (расшифровка подписи)

8(35168)2-38-54  
 obrazovanie311@mail.ru  
 \_\_\_\_\_ (телефон, e-mail)

**ОТЧЕТ**  
**ОБ ИСПОЛНЕНИИ УЧРЕЖДЕНИЕМ ПЛАНА ЕГО ФИНАНСОВО-ХОЗЯЙСТВЕННОЙ ДЕЯТЕЛЬНОСТИ**  
на 1 января 2024 г.

Учреждение МБОУ ООШ № 9  
Обособленное подразделение \_\_\_\_\_  
Учредитель Управление образования администрации Чебарульского городского округа  
Наименование органа, осуществляющего полномочия учредителя Управление образования администрации Чебаркульского городского округа  
Вид финансового обеспечения (деятельности) Деятельность, осуществляемая за счет средств субсидии на иные цели  
Периодичность: квартальная, годовая  
Единица измерения: руб.

Форма по ОКУД  
Дата  
по ОКПО  
по ОКТМО  
по ОКПО  
Глава по БК  
по ОКЕИ

КОДЫ
0503737
01.01.2024
42515675
75758009
02118831
441
383

**1. Доходы учреждения**

Наименование показателя	Код строки	Код аналитики	Утверждено плановых назначений	Исполнено плановых назначений					Сумма отклонения
				через лицевые счета	через банковские счета	через кассу учреждения	некассовыми операциями	итого	
1	2	3	4	5	6	7	8	9	10
Доходы - всего	010		3 439 828,00	3 439 828,00	-	-	-	3 439 828,00	-
Безвозмездные денежные поступления текущего характера	060	150	3 439 828,00	3 439 828,00	-	-	-	3 439 828,00	-

## 2. Расходы учреждения

Наименование показателя	Код строки	Код аналитики	Утверждено плановых назначений	Исполнено плановых назначений					Сумма отклонения
				через лицевые счета	через банковские счета	через кассу учреждения	некассовыми операциями	итого	
1	2	3	4	5	6	7	8	9	10
Расходы - всего	200	х	3 439 828,00	3 439 828,00	-	-	-	3 439 828,00	-
в том числе:									
Закупка товаров, работ и услуг в целях капитального ремонта государственного (муниципального) имущества		243	2 378 340,00	2 378 340,00	-	-	-	2 378 340,00	-
Прочая закупка товаров, работ и услуг		244	1 061 488,00	1 061 488,00	-	-	-	1 061 488,00	-
Результат исполнения (дефицит / профицит)	450	х							х



Наименование показателя	Код строки	Код аналитики	Утверждено плановых назначений	Исполнено плановых назначений					Сумма отклонения
				через лицевые счета	через банковские счета	через кассу учреждения	некассовыми операциями	итого	
1	2	3	4	5	6	7	8	9	10
Изменение остатков расчетов по внутренним привлечением средств в том числе:	830	x	-	-	-	-	-	-	-
увеличение расчетов по внутреннему привлечению остатков средств (Кт 030406000)	831		-	-	-	-	-	-	-
уменьшение расчетов по внутреннему привлечению остатков средств (Дт 030406000)	832		-	-	-	-	-	-	-

## 4. Сведения о возвратах остатков субсидий и расходов прошлых лет

Наименование показателя	Код строки	Код аналитики	Произведено возвратов				
			через лицевые счета	через банковские счета	через кассу учреждения	некассовыми операциями	итого
1	2	3	4	5	6	7	8
Возвращено остатков субсидий прошлых лет, всего	910		-	-	-	-	-
Возвращено расходов прошлых лет, всего	950		-	-	-	-	-

Руководитель

(подпись)

Е. С. Коробейникова

(расшифровка подписи)

Руководитель  
финансово-  
экономической службы

(подпись)

(расшифровка подписи)

Главный бухгалтер

(подпись)

О. В. Мельничук

(расшифровка подписи)

Централизованная бухгалтерия

(наименование, ОГРН, ИНН, КПП, местонахождение)

Руководитель  
(уполномоченное лицо)

Начальник Учреждения

(должность)

(подпись)

О. И. Машинцева

(расшифровка подписи)

Исполнитель

Бухгалтер I категории

(должность)

(подпись)

Солдаткина М. В.

(расшифровка подписи)

8(35168)2-38-54,  
obrazovanie311@mail.ru

(телефон, e-mail)

11 января 2024 г.